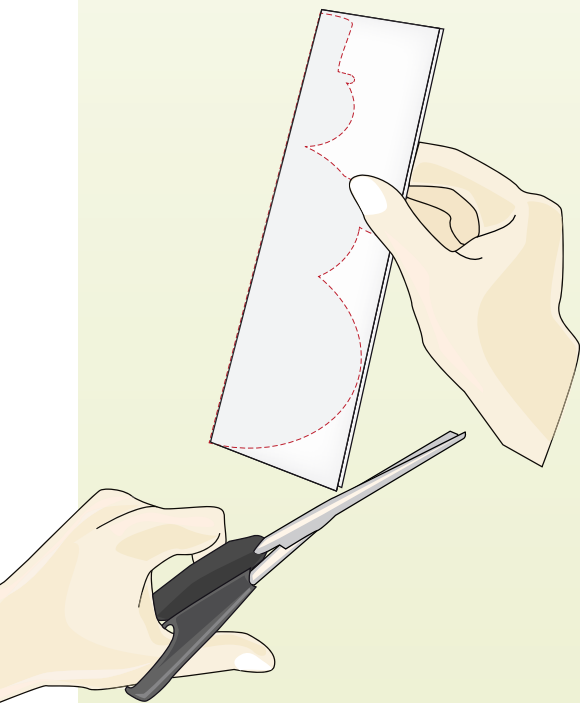



Girlande

Schmücken Sie Haus passend zu Weihnachten doch mit einer dekorativen Weihnachtsschablone. Die können Sie im Fenster, im Türrahmen oder über den Kamin hänge. Die Vorlagen dafür können Sie hier herunterladen.

Wir zeigen Ihnen wie es ganz einfach geht.




1 Ausschneiden

Drucken Sie die vorgefertigte Schablone aus und schneiden Sie entlang der getrichelten Linie aus.

2 Falten

Falten Sie das Seiden- oder Geschenkpapier ziehharmonikaartig zusammen. Legen Sie die vorgefertigte Schablone an das Papier, zeichnen Sie die Konturen dünn mit einem Bleistift nach und schneiden Sie entlang der Linie



Wichtig:

An den Ärmchen des Schneemanns dürfen Sie das Papier nicht ganz durchschneiden!

3 Fertig!

Ziehen Sie das gefaltete Papier auseinander und fertig ist die weihnachtliche Girlande.

